

26. 3. 2020

Navodila za delo













Pozdravljeni četrtošolci! Upamo, da ste uspešno začeli prvi šolski teden v spletni učilnici. Danes bomo poleg učenja tudi raziskovali. Zavijamo rokave in začnimo! **Let's explore!**

1) Današnja prva aktivnost se imenuje **skriti zaklad**. Glede na to, da smo vsi doma, boste raziskovali svoje domove. V spodnji tabeli imaš slikice in besede stvari, ki smo se jih že učili. Tvoja naloga je, da v čim krajšem času skušaš najti vse stvari. Takrat, ko najdeš, glasno ponovi besedo v angleščini. Povabi k iskanju zaklada tudi svoje bratce in sestre. Čas iskanja si lahko štopaš na spletni štoparici. Tukaj je povezava: <https://www.online-stopwatch.com/classroom-timers/>. Na strani izbereš vrsto štoparice, ki ti je všeč in vneseš čas štopanja. Skušaj si nastaviti čas na 2 minuti. V štoparico vtipkaš 2 0 0.

Three, two, one and GO!!!

A TREASURE HUNT

Can you find these things in your house / flat?

 <p>A book</p>	 <p>A bag</p>	 <p>A banana</p>	 <p>A notebook</p>
 <p>A watch</p>	 <p>A ball</p>	 <p>Something black</p>	 <p>A spider</p>
 <p>A woolly hat</p>	 <p>A pencil case</p>	 <p>A scarf</p>	 <p>Something blue</p>



2) Upam, da si vse stvari našel in jih tudi glasno ponovil!

Danes se bomo preselili v svet kostumov in rojstnodnevnih zabav. Brali in poslušali bomo zanimivo zgodbico o dečku Oscarju in deklici Holly, ki sta povabljeni na rojstnodnevno zabavo v kostumih. Kaj misliš katere vse kostume bomo danes pri uri srečali?

- A) Odpri **UČBENIK** na str. **38, 39**. Oglej si **nalogo 1**. Prisluhni **prvemu posnetku**, ki je v prilogi poleg navodil za današnje delo. Sproti seveda beri besedilo, spremljaj slikice in kaži na ljudi in oblačila, ki jih slišiš.
- B) Sedaj **samostojno in glasno** preberi besedilo. Skušaj prepoznati besede, ki smo se jih spoznali v 3. enoti (**OBLAČILA**)

C) Ustno odgovori na vprašanja v **nalogi 2** na str. **38**: a) **Where are Holly and Oscar?**
/b) **What are they buying?**

Skušaj ustno odgovoriti še na par vprašanj:

- c) **When is Jack's birthday?**
d) **What's Oscar wearing in picture 3?**
e) **What's Holly doing in picture 4?**

Rešitve z odgovori imaš na koncu današnjih navodil.

3) A) V učbeniku na str. 39 preberi navodilo 1. **naloge**. Na katerih slikah boš našel besede iz učbenika? Povej število.

B) V učbeniku na str. 39 preberi navodilo 2. **naloge**. Prisluhnil boš **drugemu posnetku**, ki je priložen poleg današnjih navodil. Na njem je dvogovor, v katerem Oscar sprašuje trgovca, koliko stane posamezno oblačilo. (**How much ...?**) Poslušaj in ponovi = **LISTEN AND REPEAT!** Ko končaš s ponavljanjem, vadi dvogovor še za preostala oblačila. V dvogovor lahko vključiš koga od domačih!

4) V delovnem zvezku na str. 32 je 1. **naloga** povezana z današnjimi dogodivščinami Oscarja in Holly. Najprej jo skušaj rešiti brez pomoči učbenika, da testiraš koliko dobro si spremljal današnje besedilo. Nalogo si preglej sam z uporabo učbenika.

5) **HOMEWORK (domača naloga):**

A) V zvezek si napiši **naslov in datum** -> [Lesson 7: Let's explore](#) in podnaslov [New words](#). Zapiši si naslednje besede in jih prevedi. Lahko uporabljaš slovar v delovnem zvezku ali spletni slovar. (<https://sl.pons.com/prevod>)

a party invitation	a head scarf	cowboy boots
afternoon	It's cold.	a shop
a fancy dress party	How much is this costume?	a pirate
a costume	It's ten pounds.	my favourite song

B) Delovni zvezek, str. 32, 2. naloga. Po zgledu nariši sebe in svojega prijatelja/ico in predstavi kaj sta oblečena in kateri letni čas je.

*Kulturološka zanimivost:

A fancy dress party = A costume party = zabava v kostumih: V Veliki Britaniji so zelo popularne zabave v kostumih za otroke, ki praznujejo rojstne dneve. Otroci si lahko tudi sami izdelajo svoje costume, lahko jih kupijo ali najamejo.

EXTRA WORK (dodatno delo)

Če želiš, si lahko sam izdeláš kostum. Na naslednji povezavi je zanimiv posnetek na katerem je prikazano kako lahko narediš kostum pokovke =>

<https://www.care.com/c/stories/7060/how-to-make-a-movie-popcorn-box-costume/>

MATERIAL:

- Navadna škatla
- Beli in rdeči debelejši samolepilni trak
- Rumene robčke ali rumeni tanjši papir
- Rdeča ali bela kapa
- Rdeča majica
- Rdeče hlače
- Črni flomaster s katerim lahko napišeš 'KOKICE'
- Krožnik za obrobo
- lepilo
- škarje
- olfa nož

POSTOPEK IZDELAVE KOSTUMA:

Korak 1: Izreži spodnji del škatle z olfa nožem. Prosi starše, da ti pomagajo. Ne delaj tega samostojno!!! Zgornji del škatle zalepi z belim selotejpom.

Korak 2: S krožnikom si pomagaj in nariši obrobo na zgornji, zlepljeni del škatle, kjer je predel za glavo. Na vsaki strani škatle izreži kvadrate, kjer je predel za roke.

Korak 3: Celotno škatlo prelepi z belim selotejpom ali jo pobarvaj z belo barvo. Uporabi rdeči selotejp tako, da ga nalepiš na belega in da dobiš rdečo beli vzorec.

Korak 4: Zmečkaj rumene robčke ali papir in prilepi z lepilom na zgornji del kjer je predel za glavo.

Korak 5: S črnim flomastrom lahko na prednjo in zadnjo stran napišeš 'KOKICE'. Obleci si rdeče hlače in majico in nadeni si kapo! Sedaj si pripravljen na pokaanje!
-> **Now you're poppin'!**

REŠITVE:

a) In a fancy dress shop. b) Costumes. c) Saturday. d) A red headscarf and big, brown boots. e) She's singing.