

Navodila za delo na daljavo za čas (6.4 - 10.4.)

6 razred

-Po tem, ko si spoznal vrtenje Zemlje okoli svoje osi in njene posledice. **Te so menjavanje dneva in noči in časovni pasovi na Zemlji.**

-Spoznal si tudi **kroženje Zemlje okoli Sonca**, da bi lahko razumel posledice kroženja Zemlje moraš poznati stopinjsko mrežo. Kaj je **STOPINJSKA MREŽA? To so vodoravne in navpične črte** na vseh zemljevidih.

Spoznal jo boš s pomočjo učbenika str. 49 -51.

Tvoja naloga je:

V zvezek čez pol strani nariši krog, v njem z rdečo črto na sredini kroga vriši **ekvator in ga označi z 0 stopinjami** na to vriši še nekaj vodoravnih črt. Posebej označi **severni in južni povratnik na 23,5 stopinjah in severni in južni tečajnik na 66,5 stopinjah**. Vodoravne črte morajo biti vzporedne ekvatorju, zato jih imenujemo VZPOREDNIKI. (Učbenik str.50)

POLDNEVNIKI so navpične črte, ki se morajo stikati tam, kjer se začne in konča **začetni poldnevnik** zato ga nariši navpično na sredini kroga in ga označi z modro barvo in z nič stopinjami. Nariši še nekaj navpičnih črt. (Učbenik str.51)

-**Izpiši glavne značilnosti VZPOREDNIKOV** in glavne značilnosti POLDNEVNIKOV pri tem si pomagaj tudi z ogledom naslednje internetne strani.

http://www.o-4os.ce.edus.si/gradiva/geo/geografska_lega/stop_mreza.html

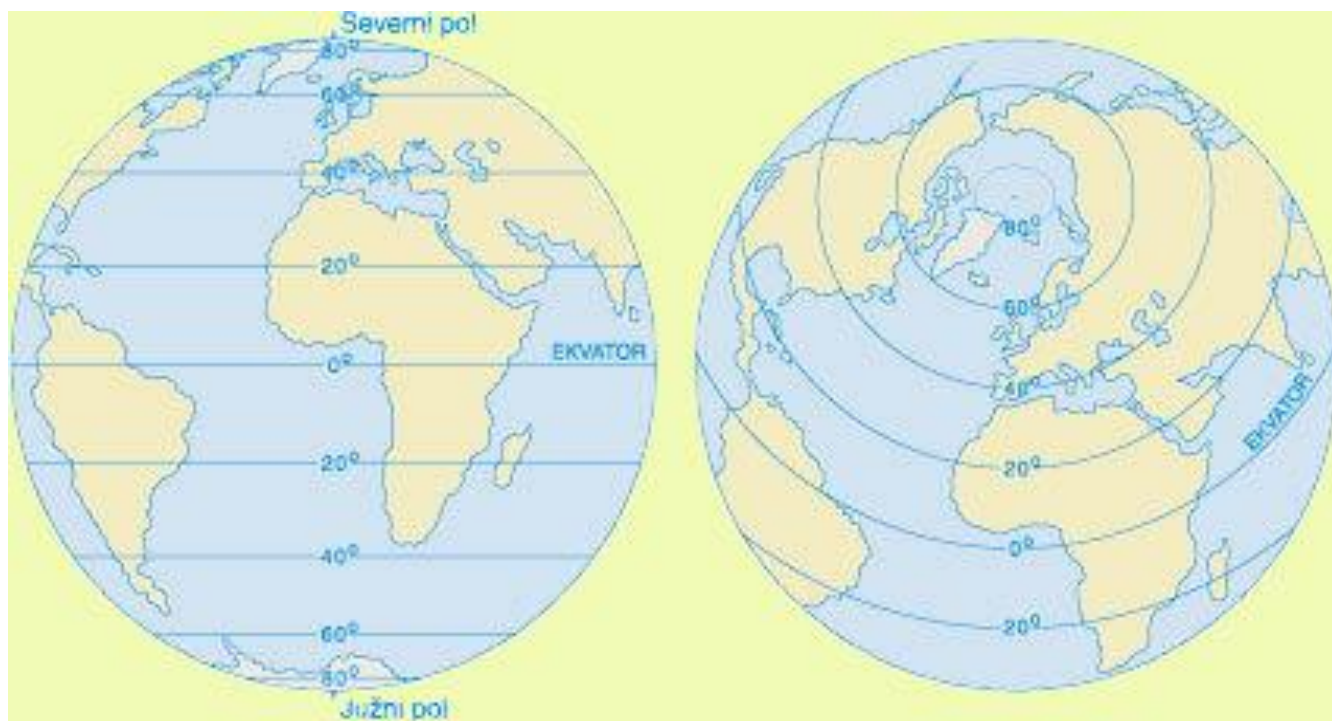
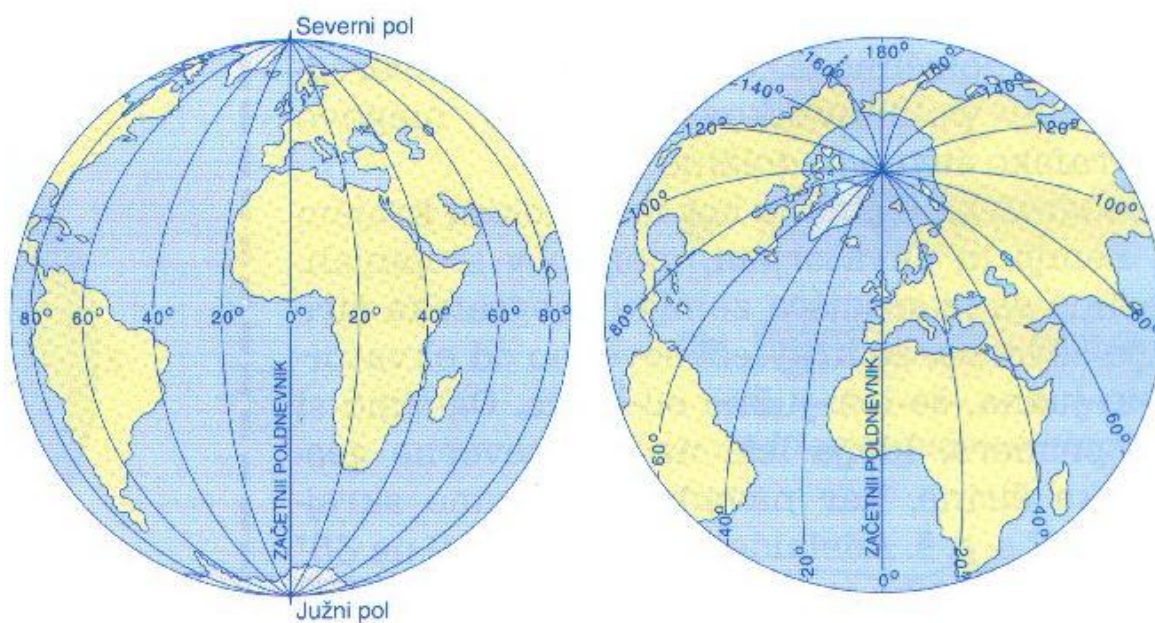
Reši nalogo v delovnem zvezku pod naslovom: Vaja ORIENTACIJA NA ZEMLJI in Gibanje Zemlje in stopinjska mreža

S POMOČJO STOPINJSKE MREŽE VSAKEMU KRAJU NA ZEMJI LAHKO DOLOČIMO LEGO, KAR JE ZELO POMEMBNO.

Ugotavljamo, ali kraj leži na vzhodni ali zahodni polobli, oziroma na severni ali južni - vzhodno/zahodno OD GRINVIŠKEGA ALI ZAČETNEGA poldnevnik in severno/južno OD EKVATORJA.

http://www.o-4os.ce.edus.si/gradiva/geo/geografska_lega/stop_mreza.html

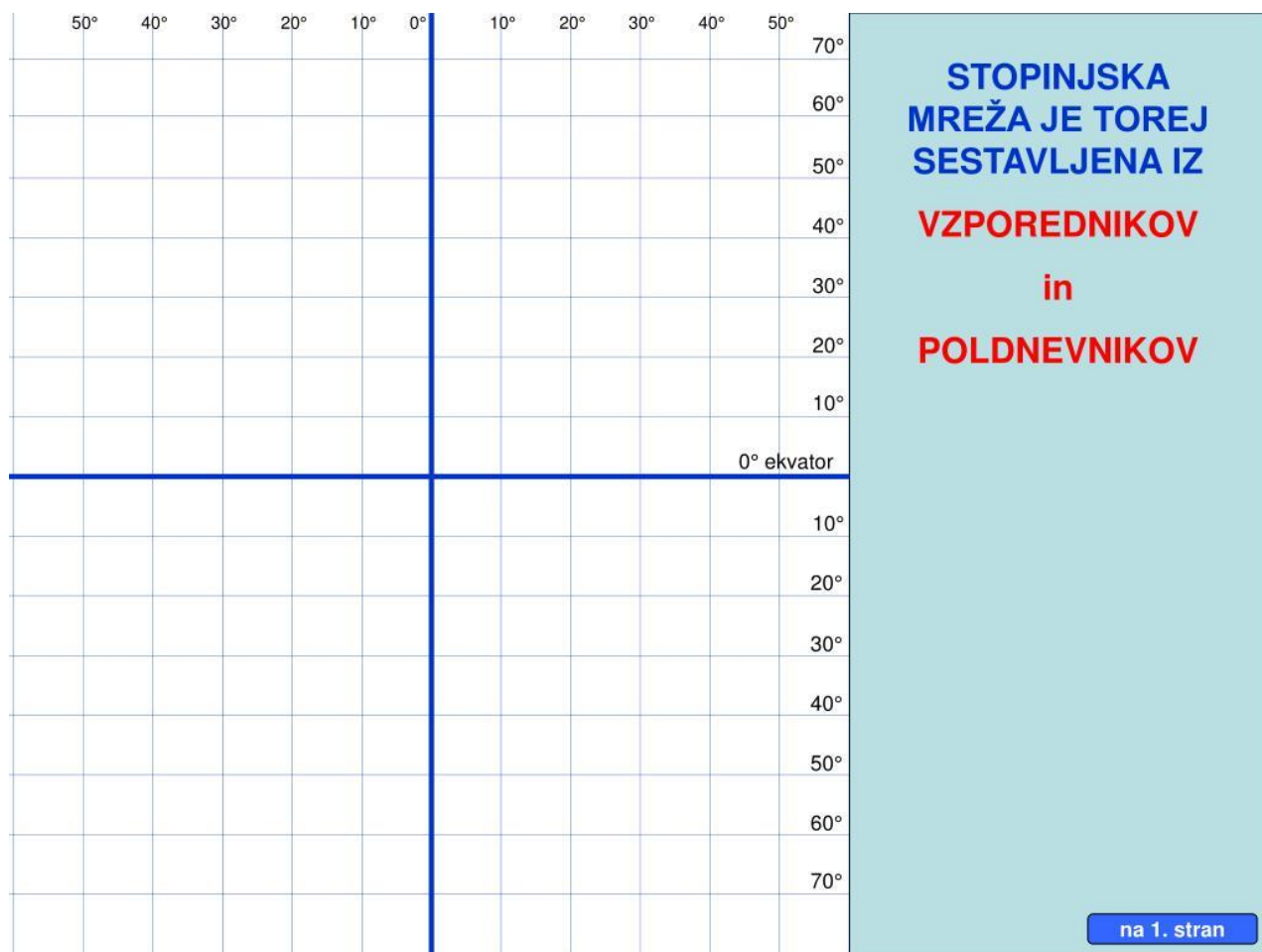
Pomagaj si z slikami.



Določanje lege krajev na Zemlji:

Stopinjska mreža-določanje geografske lege krajev na Zemlji

<http://www2.arnes.si/~breber1/zg/geo6.htm>



http://www.o-4os.ce.edus.si/gradiva/geo/geografska_lega/vaje.html

Upam, da vam geografija in naloge ne delajo prehudih preglavic, čeprav vem, da je to malo težja snov. Obvestite me kako delate, kaj ste naredili.

Ko bo čas za to bomo to ponovili skupaj v šoli. Bodite dobro in ustvarjalno.