

Pozdravljeni, učenke in učenci!

Nadaljujemo z likovno nalogo, ki smo jo začeli prejšnji teden.

### Likovna naloga ČEVELJ – drugi del

Likovni problem: Modna skica za eleganten/ekstravaganten\* ženski čevelj

\*ekstravaganten = nenavaden, poseben

Motiv: Pomlad


Tehnika: 1. faza: svinčnik, lahko tudi črn ali siv TANJŠI flomaster


2. faza: barvni svinčniki in/ali flomastri


#### TA TEDEN

Pred tabo je končana risba ekstravagantnega ženskega obuvala. Je? Predlagam, da črte prevlečeš s flomastrom.


**Danes dodajamo barve.**

Pred tem poglej na [to povezavo](#)  preberi besedilo in si oglej slike do strani 42. + reši nalogo 7 na strani 45.

 Izberi en par barv s strani 41.

 Z izbranimi barvama poslikaj narisane čevelje.  
**Upoštevaj pravilne količine barve** (o tem si ravnokar bral/a v učbeniku).

 Lahko uporabiš tudi odtenke izbranih barv.

 K tem izbranim barvam lahko dodajaš nevtralne barve – črno, belo in sivo.

Kriteriji, ki jih bomo upoštevali pri vrednotenju:

- Modna skica predstavlja eleganten ženski čevelj z visoko peto.
- **Uporabljen je količinski barvni kontrast v pravih razmerjih.**
- Čevelj je zelo izviren.
- Uporabljene so oblike in načini, ki spominjajo na pomlad.
- Čevelj ima veliko zanimivih podrobnosti.
- Likovno delo izraža veliko vloženega truda.
- Likovno delo je čisto in urejeno.

Modno skico poskušaj dokončati do naslednjega petka, torej do 22. maja 2020.

Fotografiraj jo in mi posnetek pošlji na e-naslov [duška.vlasic@kudplac.si](mailto:duška.vlasic@kudplac.si).

Zelo se veselim vaših ustvarjalnih idej! Pričakujem noro dobre in zanimive čevlje 😊

Če imaš kakšno vprašanje ali potrebuješ nasvet, mi piši. Z veseljem ti bom odgovorila.

Vsem želim veliko ustvarjalnega navdiha, veselja in zabave!

Vaša učiteljica Duška Vlašič